

Bitte drucken Sie sich diesen Anpassbogen aus und nehmen ihn mit zur Vermassung des Kunden. Achten Sie darauf, dass alle geforderten Werte ermittelt und in diesen Anpassbogen entsprechend eingetragen sind. Nun müssen Sie lediglich diese Werte in den Konfigurator übertragen. Danach können Sie sich den Kostenvoranschlag zur Vorlage ausdrucken oder gleich die Bestellung auslösen.





## Gestell

Die maximale Belastbarkeit und die gewünschte Sitzbreite ergeben den Grundpreis.  
Beinstützen mit Fußbrett, höhenstellbar, und schwenkbar.

**Gewicht (kg)**                    210     250     300

**Sitzbreite (cm)**                45     50     55     60     65     70     75     80     85   
     90

### Rahmenfarbe

Farbwahl ist kostenneutral:  Aubergine   Schwarz   Blau   Weissalu

### Vorderräder

Standard: Vorderräder starr

Vorderräder bremsbar und schwenkbar

### Hinterräder

Hinterräder schwenkbar

Hinterräder bremsbar und schwenkbar   
(nur möglich wenn Vorderräder bremsbar und schwenkbar)

## Rücken

### Rückenlehne

Standard: Schiebestange gebogen

Keine gebogene Schiebestange

Sie haben die Wahl zwischen einer um 45° gebogenen Schiebestange, oder einer geraden, zum besseren Überfahren der Toilette.

**Rückenhöhe (cm)**                35     37     Standard: 40     42     45

## Sitz

**Sitztiefe (cm)**                    Standard: 40     45     50     55     60

### Sitz

jeweils inkl. Sitzauflage

Standard: Sitzplatte mit Öffnung

Sitzplatte Kunststoff PP

Toilettensitz mit Hygieneausschnitt

Sitz nach oben abklappbar

**Sitzhöhe (cm)**                    40     43     45     47     Standard: 50     52     55

### Eimer

Standard: Toiletteneimer mit Deckel

Toiletteneimer nach vorne herausnehmbar

Toiletteneimer nach rechts herausnehmbar

Toiletteneimer nach links herausnehmbar

## Daten erfasst am \_\_\_\_\_

Name \_\_\_\_\_

Anschrift \_\_\_\_\_

Telefon \_\_\_\_\_

E-Mail \_\_\_\_\_