

Bitte drucken Sie sich diesen Anpassbogen aus und nehmen ihn mit zur Vermessung des Kunden. Achten Sie darauf, dass alle geforderten Werte ermittelt und in diesen Anpassbogen entsprechend eingetragen sind. Nun müssen Sie lediglich diese Werte in den Konfigurator übertragen. Danach können Sie sich den Kostenvoranschlag zur Vorlage ausdrucken oder gleich die Bestellung auslösen.

Gestell





Die maximale Belastbarkeit und die gewünschte Sitzbreite ergeben den Grundpreis.

Gewicht (kg) 210 250 300

Sitzbreite (cm) 45 50 55 60 65 70 75 80 85
 90

Rahmenfarbe

Farbwahl ist kostenneutral:

 Aubergine  Schwarz  Blau  Weissalu

Rücken

Rückenlehne Standard: Schiebestange gebogen Keine gebogene Schiebestange
Sie haben die Wahl zwischen einer um 45° gebogenen Schiebestange, oder einer geraden, zum besseren Überfahren der Toilette.

Rückenhöhe (cm) 35 37 Standard: 40 42 45

Sitz

Sitztiefe (cm) Standard: 40 45 50 55 60

Sitz Standard: Sitzplatte mit Öffnung Sitzplatte Kunststoff PP
jeweils inkl. Sitzauflage Toilettensitz mit Hygieneausschnitt Sitz nach oben abklappbar

Sitzhöhe (cm) Standard: 50 einstellbar von 40-60

Eimer Standard: Toiletteneimer mit Deckel Toiletteneimer nach vorne herausnehmbar
 Toiletteneimer nach rechts herausnehmbar Toiletteneimer nach links herausnehmbar

Daten erfasst am _____

Name

Anschrift

Telefon

E-Mail
