

Gebrauchsanweisung

Vierfußgehhilfe VFG-1



Becker-Göring-Straße 13
D-76307 Karlsbad-Ittersbach
Tel. +49 (0) 7248/ 9186 - 0
Fax. +49 (0) 7248/ 9186 - 86

Inhaltsverzeichnis Vierfußgehilfe VFG-1

Allgemeines	1
1. Vorbemerkung	2
1.1. Verwendete Symbole und ihre Bedeutung	2
1.2. Lieferumfang und Lieferzustand	2
1.3. Transport/ Verpackung / Auspacken/ Prüfen	3
1.3.1. Auspacken	3
1.4. Hinweise des Herstellers für den Fachhandel	3
1.5. Richtlinien, Gesetze, Normen	3
1.6. Prüfzeichen	3
1.7. Kennzeichnung und Typenschilder	4
2. Bestimmungsgemäße Verwendung	4
2.1 Indikation	4
3. Sicherheit	4
3.1. Gefahren-Gesamteinschätzung	4
3.2. Allgemeine Sicherheitshinweise	5
4. Bestandteile	5
5. Stockhöhe einstellen	6
6. Benutzung	6
6.1. Gehen	6
7. Reinigen	7
8. Störungen/ Fehlerbehebung	7
9. Wartung/ Inspektion	7
10. Technische Daten	7
11. Entsorgung	7
12. Garantie	8

Allgemeines



Für die hier beschriebene Vierfußgehilfe ist die Konformität gemäß der EG-Richtlinie 93/42, für Medizinprodukte, erklärt.

Geräte- Nr.:.....

Diese Gebrauchsanweisung ist Bestandteil des Lieferumfangs.
Sie ist beim Benutzer bereitzuhalten und bleibt auch bei Weiterverkauf des Produktes beim Produkt.

Änderungen durch technische Weiterentwicklungen gegenüber den in dieser Gebrauchsanweisung dargestellten Ausführung behalten wir uns vor.
Nachdrucke, Übersetzungen und Vervielfältigungen in jeglicher Form, auch auszugsweise, bedürfen der schriftlichen Zustimmung des Herausgebers.
Das Urheberrecht liegt beim Herausgeber.

Diese Gebrauchsanweisung unterliegt keinem Änderungsdienst. Den jeweils aktuellen Stand erfahren Sie bei:



Becker-Göring-Straße 13
D-76307 Karlsbad-Ittersbach
Tel. +49 (0) 7248/ 9186 - 0
Fax. +49 (0) 7248/ 9186 - 86

1. Vorbemerkung

Sehr geehrte Benutzerin,
sehr geehrter Benutzer,

Sie haben sich für ein technisch ausgereiftes und nach dem neuesten Stand der Technik konstruiertes und zuverlässiges Produkt entschieden.



Lesen Sie die Gebrauchsanweisung **bevor** Sie die Vierfußgehilfe montieren und benutzen.

Diese Gebrauchsanweisung dient allen Anwendern, insbesondere dem Betreuungspersonal als Handlungsgrundlage für sichere und gefahrlose Nutzung der Vierfußgehilfe.

Diese Anweisung beschreibt die Vorbereitung, Bedienung, Nutzung, Wartung und Pflege des Produktes.

Um die Nutzung sinnvoll auszuschöpfen und die Handhabungssicherheit beizubehalten, lesen Sie die Gebrauchsanweisung, halten Sie die vorgegebenen Handlungsanweisungen ein und sorgen Sie dafür, dass die Gebrauchsanweisung für die Benutzer erreichbar bleibt.

Tech.Aut.Lebherz

1.1. Verwendete Symbole und ihre Bedeutung



ACHTUNG!

Bezeichnet eine möglicherweise gefährliche Situation. Wenn Sie diese nicht vermeiden, können Personenschäden oder Sachschäden die Folge sein.



WICHTIG!

Bezeichnet besonders nützliche Informationen im jeweiligen Sachzusammenhang und Hinweise, die befolgt werden müssen.

1.2. Lieferumfang und Lieferzustand

Der Lieferumfang beinhaltet:

- Die Vierfußgehilfe rechts oder links
- 1 Gebrauchsanweisung

1.3. Transport/ Verpackung / Auspacken/ Prüfen

Die Vierfußgehilfe wird in gebrauchsbereitem Zustand ausgeliefert, von Fachhandel-Technikern, bzw. vom Betreuungspersonal montiert und die Funktion überprüft.



Vor dem Auspacken die Verpackung überprüfen. Ist die Verpackung beschädigt, kann auch der Inhalt beschädigt sein.
Ist der Inhalt erkennbar beschädigt, unverzüglich das Frachtunternehmen verständigen.

1.3.1. Auspacken

Die Vierfußgehilfe ist komplett in Folie verpackt. Nach dem Entpacken die Folie nach den jeweiligen örtlichen Vorschriften entsorgen.



Folie nicht verbrennen! Beim Verbrennen können giftige Gase entstehen.

Nach dem Auspacken den Inhalt auf Vollständigkeit und Vollzähligkeit gem. den Lieferunterlagen überprüfen.

1.4. Hinweise des Herstellers für den Fachhandel

Der Fachhandel prüft die Vierfußgehilfe

- auf Vollständigkeit,
- auf unbeschädigte Teile, hierbei insbesondere ob die Teleskop-Verstellung oder die Füße verbogen oder beschädigt sind und ob der Federstift einwandfrei funktioniert.

1.5. Richtlinien, Gesetze, Normen

Angewandte Richtlinien, Gesetze, Normen und Regelwerke:

- Richtlinie des Rates 93/42 EWG, Medizinprodukte
- MPG, (Medizin-Produkte-Gesetz) der Bundesrepublik Deutschland

1.6. Prüfzeichen



1.7. Kennzeichnung und Typenschilder

Typen- und Herstellerschild:



Schilder müssen lesbar bleiben. Unlesbare oder fehlende Schilder unverzüglich ersetzen.

Das Typenschild ist für die Identifizierung des Produktes sehr wichtig. Das Typenschild darf nicht entfernt werden.



2. Bestimmungsgemäße Verwendung

Die Vierfußgehilfe darf nur auf ebenem und festem Untergrund von Personen mit max. 100 kg Körpergewicht verwendet werden.

Eine andere Verwendung, insbesondere z. B. als Hilfe bei Gebirgstouren ist bestimmungswidrig.

2.1 Indikation

Diese Gehilfe dient der Unterstützung und Sicherung des Gehens. Sie kann je nach speziellem Krankheitsbild auch entlastend eingesetzt werden.

Die Entscheidung für die jeweilige Verwendung trifft der Arzt.

3. Sicherheit

3.1. Gefahren-Gesamteinschätzung

Bei Einhaltung der bestimmungsgemäßen Verwendung geht von der Benutzung der Vierfußgehilfe keine Gefahr aus.

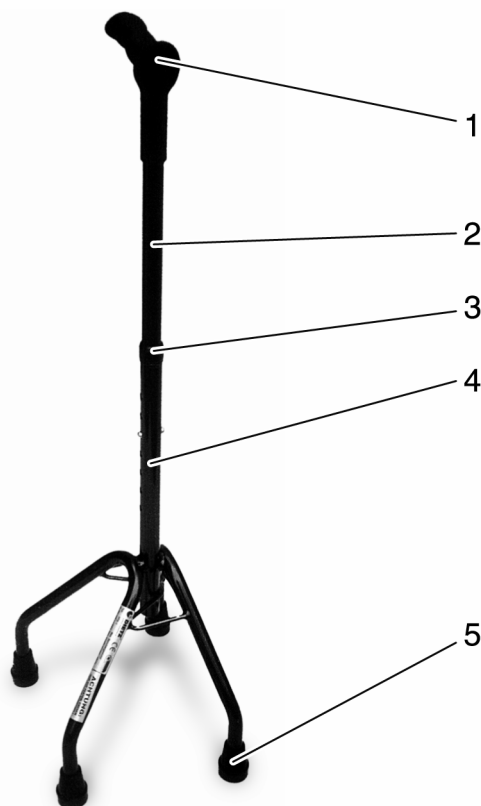
Die verwendeten Materialien und die Konstruktion entsprechen den Anforderungen aus den EG-Richtlinien, dem Medizin-Produkte- Gesetz und den Normen für Medizinprodukte.

3.2. Allgemeine Sicherheitshinweise

- Beim Verändern der Höhe müssen die Federstifte unbedingt wieder sichtbar aus den Bohrungen ausgetreten sein. Sonst kann die Vierfußgehilfe ungewollt bei Belastung zusammen geschoben werden und der Benutzer stürzt.
- Überwurfmutter immer fest anziehen
- Die Vierfußgehilfe immer senkrecht und nicht zu weit vom Körper entfernt auf den Boden aufsetzen.
- Erst wenn alle vier Füße der Gehhilfe festen Halt haben, mit kleinen Schritten vorwärts bewegen.

4. Bestandteile

Tech.Aut.Lebherz



Handgriff, anatomisch geformt, links oder rechts verwendbar **(1)**

Federstift **(2)**

Überwurfmutter **(3)**

Teleskoprohre **(4)**

Rutschhemmender Gummifuß **(5)**

5. Stockhöhe einstellen



Die Stockhöhe wird generell vom Fachhandel angepasst und auf die jeweilige Körpergröße eingestellt.

Wenn die werkseitige Höheneinstellung nicht passend ist, kann die Höhe selbst verändert werden.



Achtung Sturzgefahr!

Nach dem Verändern der Höhe muss der Federstift unbedingt wieder sichtbar aus den Bohrungen ausgetreten sein.

Nach dem Zusammenstecken der Teleskopteile unbedingt die Stabilität der Gehhilfe und den festen Halt der einzelnen Teile prüfen.




Sonst kann die Vierfußgehilfe ungewollt bei Belastung zusammengeschoben werden und der Benutzer stürzt.

Einstellen:

1. Die Überwurfmutter **(1)** lösen,
2. Den Federstift **(2)** so hineindrücken, dass sich das Teleskoprohr **(3)** verschieben lässt,
3. Teleskoprohr auf gewünschtes Maß verschieben.
4. Federstift einrasten und Überwurfmutter wieder festdrehen.



Die festgedrehte Überwurfmutter gibt dem Gehstock zusätzliche Stabilität und verhindert das Wackeln des Teleskoprohres.



6. Benutzung

6.1. Gehen



Achtung! Kipp- und Abrutschgefahr!

- Die Gehhilfe immer senkrecht und nicht zu weit vom Körper entfernt mit allen vier Füßen aufsetzen.
- Angemessene kleine Schritte machen.



Zum Gehen die Gehhilfe so anwenden, dass die gering ausgestellten Füße zur Innenseite (Benutzerseite) zeigen. Sonst Stolpergefahr über die Gehhilfe.

7. Reinigen



Zum Reinigen die Vierfußgehilfe mit handelsüblichem Reinigungsmittel abwischen.

8. Störungen/ Fehlerbehebung




Zur Störungsbehebung und Fehlerbeseitigung die Vierfußgehilfe an den Fachhandel übergeben. Ausgenommen solche Störungen, die durch Reinigung beseitigt werden können.

9. Wartung/ Inspektion



Die Vierfußgehilfe ist wartungsfrei. Wenn eine Instandsetzung notwendig werden sollte, die Gehilfe dem Fachhandel übergeben.

10. Technische Daten

Modell	Best.-Nr	Handgriff	HMV-Nr.	faltbar	
GS 1	335	Moosgummi, abgekröpft	10.50.01.****	nein	0,4 kg
GS 5	342	anatomisch, beidseits	10.50.01.****	ja	0,4 kg
GS 6	348	anatomisch, rechts	10.50.01.****	ja	0,4 kg
GS 7	349	anatomisch, links	10.50.01.****	ja	0,4 kg
GS 8	345	anatomisch, links	10.50.01.2000	nein	0,4 kg
GS 9	344	anatomisch, rechts	10.50.01.2000	nein	0,4 kg
GS 10	370	anatomisch, beidseits	10.50.01.****	nein	0,4 kg
* VFG-1	380	anatomisch, beidseits	10.50.01.3000	nein	0,9 kg

* diese Bestellnummer gilt für die vorliegende Gebrauchsanweisung

11. Entsorgung



Wenn die Gehilfe die Nutzungsdauer erreicht hat oder aus anderen Gründen nicht mehr benutzt werden kann, sind die Bestandteile durch den Fachhandel zu entsorgen.

12. Garantie

Garantieleistungen beziehen sich auf alle Mängel des Produkts, die nachweislich auf Material- oder Herstellungsfehler zurückzuführen sind.

Die Gewährleistungsfrist beträgt 24 Monate ab Zugang der Versandbereitschaftsanzeige, spätestens nach Auslieferung.

Von der Gewährleistungspflicht sind ausgeschlossen:

Beschädigungen welche durch natürlichen Verschleiß, durch Vorsatz, fahrlässige bzw. unsachgemäße Bedienung oder Benutzung entstanden sind.

Desgleichen gilt bei Verwendung von ungeeigneten Pflegemitteln, Schmierölen bzw. Fetten.

Bei Beanstandungen ist die vollständig ausgefüllte Garantie-Urkunde mit einzureichen.

Tech.Aut.Lebherz

Garantie- Abschnitt

Produkt:

Modellbezeichnung*

Seriennummer* (vom Typenschild entnehmen)

Fachhändler:

Datum und Stempel