

Gebrauchsanweisung

Gehwagen mit Utensilienschale (GMU)



Descosträße 10
D-76307 Karlsbad-Ittersbach
Tel. +49 (0) 7248/ 9186 - 0
Fax. +49 (0) 7248/ 9186 - 86

Inhaltsverzeichnis Gehwagen (GMU)

| | |
|--|----------|
| Allgemeines | 1 |
| 1. Vorbemerkung | 2 |
| 1.1. Verwendete Symbole und ihre Bedeutung | 2 |
| 1.2. Lieferumfang und Lieferzustand | 2 |
| 1.3. Transport/ Verpackung / Auspacken/ Prüfen | 3 |
| 1.3.1. Auspacken | 3 |
| 1.4. Hinweise des Herstellers für den Fachhandel | 3 |
| 1.5. Richtlinien, Gesetze, Normen | 3 |
| 1.6. Prüfzeichen | 3 |
| 1.7. Kennzeichnung und Typenschilder | 4 |
| 2. Bestimmungsgemäße Verwendung | 4 |
| 2.1. Bestimmungswidrige Verwendung | 4 |
| 3. Sicherheit | 5 |
| 3.1. Gefahren-Gesamteinschätzung | 5 |
| 3.2. Allgemeine Sicherheitshinweise | 5 |
| 4. Bestandteile | 5 |
| 5. Zusammenbauen/ Zerlegen | 6 |
| 5.1. Zusammenbauen | 6 |
| 5.2. Zerlegen | 6 |
| 5.3. Höhe einstellen | 7 |
| 6. Benutzung | 7 |
| 6.1. Fahren/ Gehen | 7 |
| 7. Reinigen | 7 |
| 8. Störungen/ Fehlerbehebung | 7 |
| 9. Wartung/ Inspektion | 7 |
| 10. Technische Daten | 8 |
| 11. Entsorgung | 8 |
| 12. Garantie | 9 |

Allgemeines



Für den hier beschriebenen Gehwagen ist die Konformität gemäß der EG-Richtlinie 93/42, für Medizinprodukte, erklärt.

Geräte- Nr.:.....

Diese Gebrauchsanweisung ist Bestandteil des Lieferumfangs.
Sie ist beim Benutzer bereitzuhalten und bleibt auch bei Weiterverkauf des Produktes beim Produkt.

Änderungen durch technische Weiterentwicklungen gegenüber den in dieser Gebrauchsanweisung dargestellten Ausführung behalten wir uns vor.
Nachdrucke, Übersetzungen und Vervielfältigungen in jeglicher Form, auch auszugsweise, bedürfen der schriftlichen Zustimmung des Herausgebers.
Das Urheberrecht liegt beim Herausgeber.

Diese Gebrauchsanweisung unterliegt keinem Änderungsdienst. Den jeweils aktuellen Stand erfahren Sie bei:



Descosträße 10
D-76307 Karlsbad-Ittersbach
Tel. +49 (0) 7248/ 9186 - 0
Fax. +49 (0) 7248/ 9186 - 86

1. Vorbemerkung

Sehr geehrte Benutzerin,
sehr geehrter Benutzer,

Sie haben sich für ein technisch ausgereiftes und nach dem neuesten Stand der Technik konstruiertes und zuverlässiges Produkt entschieden.



Lesen Sie die Gebrauchsanweisung **bevor** Sie den Gehwagen montieren und benutzen.

Diese Gebrauchsanweisung dient allen Anwendern, insbesondere dem Betreuungspersonal als Handlungsgrundlage für sichere und gefahrlose Nutzung des Gehwagens.

Diese Anweisung beschreibt die Vorbereitung, Bedienung, Nutzung, Wartung und Pflege des Produktes.

Um die Nutzung sinnvoll auszuschöpfen und die Handhabungssicherheit beizubehalten, lesen Sie die Gebrauchsanweisung, halten Sie die vorgegebenen Handlungsanweisungen ein und sorgen Sie dafür, dass die Gebrauchsanweisung für die Benutzer erreichbar bleibt.

Tech.Aut.Lebherz

1.1. Verwendete Symbole und ihre Bedeutung



ACHTUNG!

Bezeichnet eine möglicherweise gefährliche Situation. Wenn Sie diese nicht vermeiden, können Personenschäden oder Sachschäden die Folge sein.



WICHTIG!

Bezeichnet besonders nützliche Informationen im jeweiligen Sachzusammenhang und Hinweise, die befolgt werden müssen.

1.2. Lieferumfang und Lieferzustand

Der Lieferumfang beinhaltet:

- Den Gehwagen mit Utensilienschale
- 1 Gebrauchsanweisung
- 1 Verpackungs- und Transportkarton (wiederverwendbar)

1.3. Transport/ Verpackung / Auspacken/ Prüfen

Der Gehwagen wird in gebrauchsbereitem Zustand ausgeliefert, von Fachhandel-Technikern, bzw. vom Betreuungspersonal montiert und die Funktion überprüft.



Vor dem Auspacken die Verpackung überprüfen. Ist die Verpackung beschädigt, kann auch der Inhalt beschädigt sein.
Ist der Inhalt erkennbar beschädigt, unverzüglich das Frachtunternehmen verständigen.

1.3.1. Auspacken

Der Gehwagen ist komplett in Folie verpackt. Nach dem Entpacken die Folie nach den jeweiligen örtlichen Vorschriften entsorgen.



Folie nicht verbrennen! Beim Verbrennen können giftige Gase entstehen.

Nach dem Auspacken den Inhalt auf Vollständigkeit und Vollzähligkeit gem. den Lieferunterlagen überprüfen.

1.4. Hinweise des Herstellers für den Fachhandel

Der Fachhandel prüft den Gehwagen

- auf Vollständigkeit,
- auf Leichtgängigkeit der Räder
- auf unbeschädigte Teile, hierbei insbesondere ob der Arretiermechanismus beschädigt ist,
- ob die Lieferung allgemein ohne Beanstandung zusammengebaut werden kann und die Funktion festgestellt wurde.

1.5. Richtlinien, Gesetze, Normen

Angewandte Richtlinien, Gesetze, Normen und Regelwerke:

- Richtlinie des Rates 93/42 EWG, Medizinprodukte
- MPG, (Medizin-Produkte-Gesetz) der Bundesrepublik Deutschland

1.6. Prüfzeichen



1.7. Kennzeichnung und Typenschilder

Typen- und Herstellerschild:



Schilder müssen lesbar bleiben. Unlesbare oder fehlende Schilder unverzüglich ersetzen.

Das Typenschild ist für die Identifizierung des Produktes sehr wichtig. Das Typenschild darf nicht entfernt werden.

ACHTUNG
NUR AUF FESTEM, EBENEM
UNTERGRUND EINSETZEN !



Tech.Aut.Lebherz

2. Bestimmungsgemäße Verwendung

Der Gehwagen dient bewegungseingeschränkten Personen mit max. 100 kg Körpergewicht als Gehhilfe.

Der Gehwagen darf nur auf festem und ebenem Untergrund verwendet werden.

2.1. Bestimmungswidrige Verwendung

Die Benutzung zu anderen Zwecken, insbesondere als Sitzgelegenheit, als Steighilfe oder zum Transportieren von Lasten ist bestimmungswidrig und gefährlich.

3. Sicherheit

3.1. Gefahren-Gesamteinschätzung

Bei Einhaltung der bestimmungsgemäßen Verwendung und der Sicherheitshinweise geht von der Benutzung des Gehwagens keine Gefahr aus.

Die verwendeten Materialien und die Konstruktion entsprechen den Anforderungen aus den EG-Richtlinien, dem Medizin- Produkte- Gesetz und den Normen für Medizinprodukte.

3.2. Allgemeine Sicherheitshinweise

- Beim Benutzen auf abschüssigen Wegen kann die Rollgeschwindigkeit höher werden als die eigene Schrittgeschwindigkeit; dann droht Sturz.
- Den Gehwagen nicht zu weit zur Seite neigen, Kippgefahr (Neigungswinkel ca. 5°)
- Beim Zusammenklappen des Gehwagens können Kleidungs- oder Körperteile eingeklemmt werden.

4. Bestandteile

Tech.Aut.Lebherz



Handgriffe (1)

Frontrohr oben (2)

Rahmenteil, rechts (3)

Schwenkrollen (4,9)

Höhenverstellung (5)

Utensilienschale (6)

Rahmenteil, links (7)

Frontrohr unten (8)


5. Zusammenbauen/ Zerlegen



Der Gehwagen kann zum Abstellen zerlegt werden. Er benötigt dann weniger Abstellraum. Zum Benutzen muss der Gehwagen dann wieder zusammengesetzt werden.

5.1. Zusammenbauen

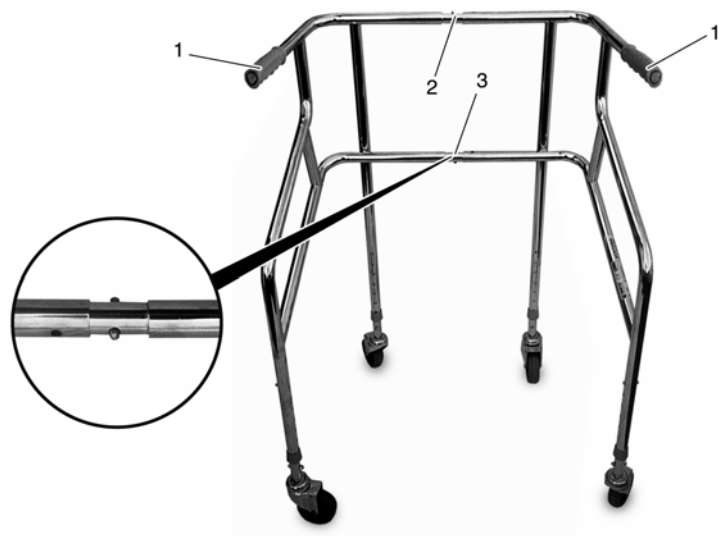
1. Die Rahmenteile **(1)** an den beiden Frontrohren **(2,3)** ineinanderstecken.
2. Die Federstifte (**runder Bildausschnitt**) eindrücken und die Frontrohre der Rahmenteile zusammenschieben, bis die Federstifte an den Bohrungen einrasten.



Die Federstifte müssen sichtbar aus den Bohrungen austreten. Nur dann ist der Gehwagen-Rahmen sicher verriegelt.

5.2. Zerlegen

1. Den zusammengebauten Gehwagen in Fahrrichtung stellen.
2. Die Utensilienschale abnehmen.
3. Den Federstift **(2)** am oberen Frontrohr eindrücken und Rahmenteile auseinanderziehen.
4. Den Federstift **(3)** am unteren Frontrohr eindrücken und die Rahmenteile mit leichtem Ruck auseinanderziehen.



Der Gehwagen hat nun keine Standsicherheit mehr.

5.3. Höhe einstellen



Wenn die werkseitige Höheneinstellung des Gehwagens nicht passend ist, kann die Höhe durch Verschieben der Rahmenrohre verändert werden.

Dazu:


1. An den Rahmenrohren die Federknöpfe **(1)** hineindrücken und die Rohre **(2)** auf die gewünschte Länge herausziehen.



Die Federknöpfe müssen sichtbar aus den Bohrungen austreten. Nur dann ist der Gehwagen-Rahmen sicher verriegelt.



Mögliche Verstellhöhe 86 – 101 cm.



6. Benutzung

6.1. Fahren/ Gehen



Achtung! Kipp- und Abrutschgefahr!

Immer im Innenbereich des Gehwagens gehen und mit beiden Händen an den Handgriffen halten.

1. Zum sicheren Gehen immer kleine Schritte nehmen und den Gehwagen nicht zu weit nach vorn schieben.

7. Reinigen



Zum Reinigen den Gehwagen mit handelsüblichen Mitteln abwischen.

8. Störungen/ Fehlerbehebung




Zur Störungsbehebung und Fehlerbeseitigung den Gehwagen an den Fachhandel übergeben. Ausgenommen solche Störungen, die durch Reinigung beseitigt werden können.

9. Wartung/ Inspektion




Der Gehwagen ist wartungsfrei. Wenn eine Instandsetzung notwendig werden sollte, den Gehwagen dem Fachhandel übergeben.

10. Technische Daten

| Best.-Nr. | Artikel | Breite zw. Handgriffen | Rahmen- höhe | Tiefe | Maße gefaltet H/B/T | max. zul. Benutzer- gewicht |  |
|-----------|---------|---------------------------|-----------------|-------|------------------------|-----------------------------------|---|
| | | cm | cm | cm | cm | kg | kg |
| 325 | GMA | 45,5 | 79 - 92 | 66 | 98/78/15 | 100 | 11,4 |
| * 329 | GMU | 52 | 85 - 99 | 48 | zerlegbar | 100 | 5,7 |

* Für diese Bestellnummer gilt die hier vorliegende Gebrauchsanweisung.

11. Entsorgung

 Wenn der Gehwagen die Nutzungsdauer erreicht hat oder aus anderen Gründen nicht mehr benutzt werden kann, sind die Bestandteile durch den Fachhandel zu entsorgen.

12. Garantie

Garantieleistungen beziehen sich auf alle Mängel des Produkts, die nachweislich auf Material- oder Herstellungsfehler zurückzuführen sind.

Die Gewährleistungsfrist beträgt 24 Monate ab Zugang der Versandbereitschaftsanzeige, spätestens nach Auslieferung.

Von der Gewährleistungspflicht sind ausgeschlossen:

Beschädigungen welche durch natürlichen Verschleiß, durch Vorsatz, fahrlässige bzw. unsachgemäße Bedienung oder Benutzung entstanden sind.

Desgleichen gilt bei Verwendung von ungeeigneten Pflegemitteln, Schmierölen bzw. Fetten.

Bei Beanstandungen ist die vollständig ausgefüllte Garantie-Urkunde mit einzureichen.

Tech.Aut.Lebherz

Garantie- Abschnitt

Produkt:

Modellbezeichnung*

Seriennummer* (vom Typenschild entnehmen)

Fachhändler:

Datum und Stempel