

Gebrauchsanweisung

Rollstuhl-Sitzkissen **DebbonAir**



Descostrasse 10

D-76307 Karlsbad-Ittersbach

Tel. +49 (0) 7248/ 9186 - 0

Fax. +49 (0) 7248/ 9186 - 86

1	Wichtige Sicherheitshinweise	4
2	Allgemeine Hinweise	5
2.1	Konformitätserklärung	5
2.2	Vorbemerkungen	6
2.3	Gefahren-Gesamteinschätzung	6
2.4	Zeichen und Symbole	6
2.5	Zweckbestimmung	6
2.6	Indikationen	7
2.7	Kontraindikationen	7
3	Produkt- und Lieferübersicht.....	7
3.1	Prüfung der Lieferung	7
3.2	Beschreibung Ihres Rollstuhl-Sitzkissens DebbonAir	8
3.3	Kennzeichnung und Typenschilder	8
4	Verwendung des DebbonAir Sitzkissens	8
4.1	Vorbereitung	8
4.2	Anpassung	9
4.3	Sitzfixierung	9
5	Pflegehinweise.....	11
5.1	Reinigung und Desinfektion	11
5.2	Reparatur	11
6	Entsorgung	11
7	Technische Daten.....	11
8	Garantie	12

1 Wichtige Sicherheitshinweise

Um Stürze und gefährliche Situationen zu vermeiden, sollten Sie das Fahren in Ihrem Rollstuhl mit Ihrem neuen Sitzkissen üben. Beachten Sie die möglicherweise eingetretenen Veränderungen des Schwerpunktes und die veränderten Stabilitäten des Rollstuhls. Beachten Sie auch die Hinweise zu dem Rollstuhl in dem Sie das DebbonAir Sitzkissen verwenden. Eine Begleitperson ist beim ersten Fahren empfohlen.

Beachten Sie unbedingt die folgenden Sicherheitshinweise und lesen Sie die Gebrauchsanweisung vor der ersten Verwendung vollständig durch.

- Vor Anwendung kontrollieren Sie den korrekten Sitz des Sitzkissens in Ihrem Rollstuhl
- Üben Sie vor der ersten Benutzung das Fahren auf ebenem und überschaubarem Gelände
- Machen Sie sich intensiv mit dem Brems- und Beschleunigungsverhalten bei der Geradeausfahrt und Kurvenfahrt vertraut
- Beachten Sie, dass ein unter Umständen höheres Sitzen durch das Sitzkissen, das Kipprisiko vergrößert sein kann
- Verwenden Sie keine Hochdruckreinigungsgeräte oder scharfe, ätzende Chemikalien zur Reinigung
- Achten Sie darauf, dass Ihr Sitzkissen immer ausreichend mit Luft gefüllt ist, so dass kein Durchsitzen auftritt
- Prüfen Sie regelmäßig die korrekte Luftfüllung des Sitzkissens. Leckagen sind umgehend zu beseitigen
- Tragen Sie keine scharfen oder spitzen Gegenstände in den Gesäßtaschen mit sich

2 Allgemeine Hinweise

2.1 Konformitätserklärung



Für das hier beschriebene Rollstuhlstuhl-Sitzkissen DebbonAir ist die Konformität gemäß der EG-Richtlinie 93/42, für Medizinprodukte, erklärt.

Geräte- Nr.:.....

Diese Gebrauchsanweisung ist Bestandteil des Lieferumfangs.
Sie ist beim Benutzer bereitzuhalten und bleibt auch bei Weitergabe des Produktes beim Produkt.

Änderungen durch technische Weiterentwicklungen gegenüber den in dieser Gebrauchsanweisung dargestellten Ausführung behalten wir uns vor.
Nachdrucke, Übersetzungen und Vervielfältigungen in jeglicher Form, auch auszugsweise, bedürfen der schriftlichen Zustimmung des Herausgebers.
Das Urheberrecht liegt beim Herausgeber.

Diese Gebrauchsanweisung unterliegt keinem Änderungsdienst. Den jeweils aktuellen Stand erfahren Sie bei:



Descostrasse 10
D-76307 Karlsbad-Ittersbach
Tel. +49 (0) 7248/ 9186 - 0
Fax. +49 (0) 7248/ 9186 – 86

2.2 Vorbemerkungen

Sehr geehrte Benutzerin,

sehr geehrter Benutzer,

Sie haben sich für ein technisch ausgereiftes und nach dem neuesten Stand der Technik entwickeltes und zuverlässiges Produkt entschieden.

Diese Gebrauchsanweisung dient allen Anwendern und den Helfenden als Handlungsgrundlage für erfolgreiche, sichere und gefahrlose Nutzung des Sitzkissens.

Diese Anweisung beschreibt die Vorbereitung, Bedienung, Nutzung und Pflege des Produktes.

Um die Nutzung sinnvoll auszuschöpfen und die Handhabungssicherheit beizubehalten, lesen Sie die Gebrauchsanweisung, halten Sie die vorgegebenen Handlungsanweisungen ein und sorgen sie dafür, dass die Gebrauchsanweisung für die Benutzer erreichbar bleibt.

2.3 Gefahren-Gesamteinschätzung

Bei Einhaltung der bestimmungsgemäßen Verwendung (Zweckbestimmung) geht von der Benutzung des Rollstuhl-Sitzkissens DebbonAir keine Gefahr aus.

Die verwendeten Materialien und die Konstruktion entsprechen den Anforderungen der anwendbaren EG-Richtlinien, dem Medizin- Produkte- Gesetz und den Normen für Medizinprodukte.

2.4 Zeichen und Symbole



Achtung! Bezeichnet besonders sicherheitsrelevante Hinweise.

Bedienungsanleitung beachten!



Wichtig! Bezeichnet besonders nützliche Informationen im jeweiligen Sachzusammenhang.

2.5 Zweckbestimmung

Das Rollstuhl-Sitzkissen DebbonAir dient der Dekubitusbe- und Nachbehandlung für Risikopatienten, die sich in einem Rollstuhl fortbewegen. Mit Verwendung des Sitzkissens ist eine Entlastung des Sakralbereiches sowie eine Druckverteilung auf eine große Fläche gegeben.

Die Sicherheitshinweise und Technischen Daten sind ergänzend zu beachten.

2.6 Indikationen

Krankheitsursachen, die ein dauerndes Sitzen verursachen begründet durch bspw.

- Lähmungen
- Gliedmaßenverlust
- Gliedmaßendefekt/-deformität
- Bei bestehenden Dekubitalgeschwüren sowie bei starker Gefährdung oder Anzeichen zur Entstehung eines Geschwürs.

2.7 Kontraindikationen

Die Verwendung des Rollstuhl-Sitzkissens DebbonAir ist nicht angezeigt bei

- Sitzunfähigkeit

3 Produkt- und Lieferübersicht

3.1 Prüfung der Lieferung

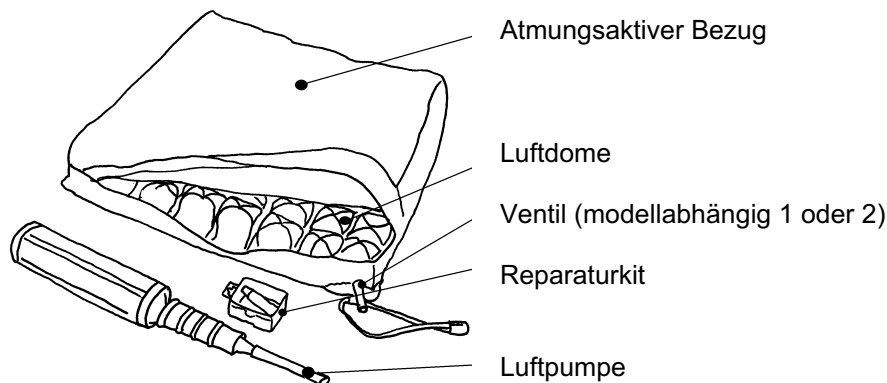
Das Sitzkissen ist in eine Schutztüte eingelegt und komplett in Karton verpackt. Nach dem Entpacken bewahren Sie den Karton nach Möglichkeit auf. Er dient zur evtl. späteren Einlagerung oder Weitergabe.

Nach Erhalt der Ware prüfen Sie bitte umgehend den Inhalt auf Vollständigkeit. Der Inhalt besteht aus:

- 1 Umverpackung (Folientüte + Karton)
- 1 Sitzkissen
- 1 Sitzkissenbezug
- 1 Luftpumpe
- 1 Gebrauchsanweisung
- 1 Reparaturkit

Nach dem Auspacken den Inhalt auf Vollständigkeit und Vollzähligkeit gem. Lieferunterlagen überprüfen.

3.2 Beschreibung Ihres Rollstuhl-Sitzkissens DebbonAir



3.3 Kennzeichnung und Typenschilder

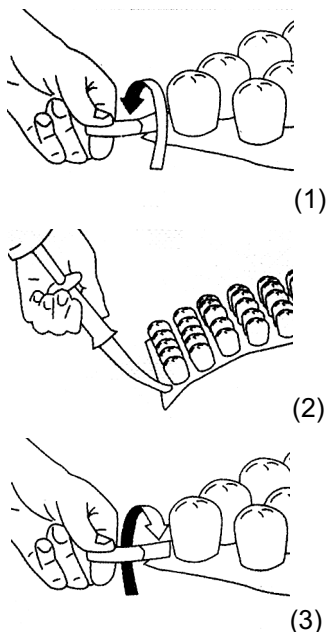
Typen-, Herstellerhinweise und Gebrauchshinweise sind am Produkt unter der Sitzfläche angebracht.



Hinweise müssen lesbar bleiben. Unlesbare oder fehlende Hinweise unverzüglich ersetzen. Das Typenschild ist für die Identifizierung des Produktes sehr wichtig. Es darf nicht entfernt werden

4 Verwendung des DebbonAir Sitzkissens

4.1 Vorbereitung



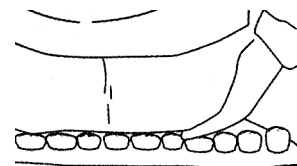
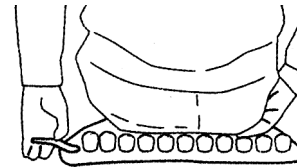
- Nehmen Sie das Sitzkissen aus seiner Verpackung und legen es mit dem Ventil zu Ihnen gerichtet vor sich hin
- Öffnen Sie das Ventil durch Drehen des Ventilstutzens entgegen dem Uhrzeigersinn (1)
- Stecken Sie den Schlauch der Luftpumpe auf den gerändelten Ventilstutzen
- Pumpen Sie das Kissen nun soweit auf, dass alle Luftdome gut befüllt sind (2)
- Schließen Sie das Ventil nun durch Drehen des Ventilstutzens im Uhrzeigersinn (3)
- Entfernen Sie nun die Luftpumpe vom Ventil
- Ziehen Sie nun den Bezug auf das Kissen. Achten Sie darauf, dass sich die Antirutschknoppen des Bezuges auf der Unterseite des Sitzkissens befinden

Wenn Sie das DebbonAir mit 2 Ventilen haben führen Sie den

oben beschriebenen Ablauf an beiden Ventilkammern durch.

4.2 Anpassung

- Legen Sie das Sitzkissen in den Rollstuhl, so dass das Ventil nach vorn zeigt
- Die Antirutschknoppen des Sitzkissenbezuges müssen in Richtung Rollstuhlsitz zeigen. Sie sorgen für einen festen Halt des Kissens im Rollstuhlsitz
- Setzen Sie sich bzw. der Rollstuhlfahrer nun in den Rollstuhl und öffnen Sie das Ventil ein wenig
- Lassen Sie nun soviel Luft aus den Kammern entweichen, bis ca. 2-3cm Kissenfüllung bzw. Resthöhe unter den exponierten Stellen des Gesäßes verbleiben. Zum Testen versuchen Sie Ihre flache Hand unter das Gesäß zu schieben (s. Bild)
- Sollte versehentlich zu viel Luft entwichen sein, füllen Sie das Kissen wie oben beschrieben erneut und wiederholen Sie den Anpassvorgang



Achtung! Es ist wichtig die Anpassung sehr sorgfältig zu machen, damit Sie eine optimale flächige Lastverteilung erzielen und gleichzeitig ein Durchsitzen vermieden wird. Kontrollieren Sie mindestens alle 5 Tage die Kisseneinstellung.

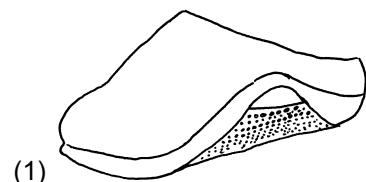


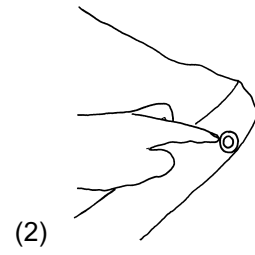
Achtung! Tragen Sie keine scharfen oder spitzen Gegenstände in den Gesäßtaschen mit sich!



4.3 Sitzfixierung

- Das DebbonAir Sitzkissen bietet Ihnen festen Halt im Rollstuhl. Es ist auf der Unterseite mit Anti-Rutschknoppen versehen, die ein Abrutschen auf der Rollstuhlsitzfläche verhindern (1).
- Weitere Fixierungsmöglichkeiten bieten die Durchbrüche im Kissenbezug. Hier können Sitzgurte o.ä. durchgeführt werden.





5 Pflegehinweise

5.1 Reinigung und Desinfektion

Das Sitzkissen und der Sitzbezug können mit milder Seifenlauge bei 40-60°C gewaschen werden und ggf. mit handelsüblichen Desinfektionsmitteln desinfiziert werden. Stecken Sie das Sitzkissen in einen Wäschesack, damit bei Maschinenwäsche Ihre Waschtrommel durch das Metallventil nicht zerkratzt wird. Verwenden Sie keinen Hochdruck- oder Dampfreiniger!

5.2 Reparatur

Ihr DebbonAir Sitzkissen ist aus extrem strapazierfähigem Material gefertigt, das den meisten Einflüssen von spitzen Gegenständen widerstehen kann. Sollte es dennoch einmal zu einer Beschädigung des Materials und damit zu einer Leckage kommen, können Sie das Kissen schnell und bequem mit dem beiliegenden Reparaturkit selber reparieren. Gehen Sie wie folgt vor:

- Lokalisieren Sie das Loch
- Rauhen Sie die Umgebung des Lochs mit feinem Sandpapier leicht auf
- Benetzen Sie die aufgeraute Fläche und den Flicker mit dem beiliegendem Kunststoffkleber
- Drücken Sie den Flicker für 1 Minute auf die Klebestelle
- Nach 2 Stunden kann das Kissen wieder befüllt werden



6 Entsorgung

Wenn Ihr DebbonAir Sitzkissen nicht mehr verwendet wird und entsorgt werden soll, wenden Sie sich bitte an Ihren Fachhändler. Wenn Sie die Entsorgung selber übernehmen möchten, erkundigen Sie sich bei ortsansässigen Entsorgungsunternehmen nach den Entsorgungsvorschriften Ihres Wohnorts.



7 Technische Daten

Sitzfläche	36x36cm / 36x40cm / 40x40cm / 44x40cm / 48x44cm / 48x48cm
Kissenhöhe	6cm / 10cm
Material (Sitzkissen)	PVC
Material (Bezug)	Nylon-Stretch
Ventile	1 / 2

Technische Änderungen vorbehalten


8 Garantie

Garantieleistungen beziehen sich auf alle Mängel des Produkts, die nachweislich auf Material- oder Herstellungsfehler zurückzuführen sind. Die Gewährleistungsfrist beträgt 24 Monate ab Zugang der Versandbereitschaftsanzeige, spätestens nach Auslieferung. Von der Gewährleistungspflicht ausgeschlossen sind Beschädigungen, die durch natürlichen Verschleiß, durch Vorsatz, fahrlässige bzw. unsachgemäße Bedienung oder Benutzung entstanden sind. Desgleichen gilt bei Verwendung von ungeeigneten Pflegemitteln, Schmierölen bzw. Fetten. Bei Beanstandungen ist der vollständig ausgefüllte Garantie-Abschnitt (siehe unten) mit einzureichen.



Garantie- Abschnitt	
Produkt:	Modellbezeichnung
	Seriennummer (vom Typenschild entnehmen)
Fachhändler:	Datum und Stempel

Senden an:



Descostrasse 10
D-76307 Karlsbad-Ittersbach